

**GOGATEX KEL-DPU 24 ATEX Kabeldurchführungsplatte m. Zugentlastung /  
ATEX cable entry plate w. strain relief**


- Hygienisches Design - keine Schmutznischen / *hygienic design - no dirt niches*
- Aufrastbar bzw. schraubbar / *lockable or screwable*
- Sehr hohe Stabilität / *very high stability*
- Sehr einfache Bestückung / *very easy assemble*
- Hohe Packungsdichte / *high packing density*
- 2-fache Abdichtung der Leitungen mit IP65/66 / *2-fold sealing of the cables with IP65/66*

Auf der Rückseite der Kabeldurchführung sind konisch zulaufende Tüllentöpfe ausgebildet, die dafür sorgen, dass die Leitungen nicht nur an der Membran, sondern zusätzlich an der Tülle mit IP65/66 (zert. nach DIN EN 60529) abgedichtet werden. Zusätzlich trägt das spezielle Design der Tüllentöpfe zur guten Zugentlastung bei. Die glatte Oberfläche der Kabeldurchführung KEL-DPU lässt keinerlei Raum für Schmutz und lässt sich einfach gründlich reinigen.

Die Kabeldurchführung KEL-DPU besitzt zudem eine zertifizierte Beständigkeit gegenüber Reinigungsmitteln. / *On the back of the cable entry system tapered tulle pots are formed, which ensure that the cables are not only sealed to the membrane but also to the grommet with IP65/66 (certified to DIN EN 60529). In addition, the special design of the tulle pots contributes to good strain relief. The smooth surface of the cable entry KEL-DPU leaves no room for dirt and is easy to clean. The KEL-DPU cable entry also has a certified resistance to cleaning agents.*

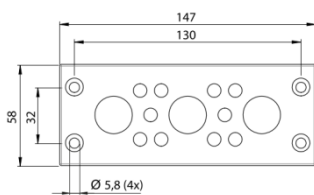
- Material / *material*: Polypropylen (PP), Dichtplatte Elastomer / *sealing plate elastomere*
- Brandklasse / *flamability*: UL94-V0, selbstverlöschend / *self extinguishing*
- Eigenschaften / *features*: halogen- und silikonfrei / *halogene and silicone free*
- Betriebstemperatur / *service temperature*: -30°C - +70°C
- Gerätegruppe / *equipment group*: II
- Kategorie / *category*: 2G,3G,2D,3D
- Zone / *zone*: 1 + 21, 2 + 22
- Prüfnorm / *test standard*: DIN EN 60079-0
- Schutzart / *protection grade*: IP65/66 nach / *acc.DIN EN 60529:2000-09*

- Ausbruch / *cutout*: 36 x 112 mm
- Aufbauhöhe / *construction height*: 14 mm
- Für Wandstärke / *for wall thickness*: 1,5 - 2 mm

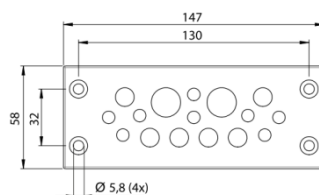


Typ	Abmessungen mm	Anzahl Leitungen mm	VPE Stk.	ArtNr	€ /Stk.
<i>type</i>	<i>dimensions</i>	<i>number of cables</i>	<i>PU</i>		<i>/pc.</i>
KEL-DPU 24 13 ATEX	147x58	10x 3,2-6,3 & 3x 16-20,5	10	233210.EX	45,41
KEL-DPU 24 14 ATEX		5x 3,2-6,3 & 2x 4-7,5 & 3x 5,5-10,5 & 1x 8-12,5 & 3x 12-16,2		233211.EX	
KEL-DPU 24 16 ATEX		8x 3,2-5,5 & 6x 5-8,5 & 2x 9,5-14,5		233212.EX	
KEL-DPU 24 16-1 ATEX		2x 3,2-5,5 & 9x 4-7,5 & 1x 5,5-10,5 & 1x 8-12,5 & 3x 12-16,2		233213.EX	
KEL-DPU 24 17 ATEX		4x 3,2-6,3 & 2x 4-7,5 & 1x 5,5-10,5 & 10x 8-12,5		233214.EX	
KEL-DPU 24 20 ATEX		12x 3,2-5,5 & 8x 5-10,5		233215.EX	
KEL-DPU 24 21 ATEX		1x 3,2-6,3 & 14x 4-7,5 & 4x 5,5-10,5 & 2x 8-12,5		233216.EX	
KEL-DPU 24 32 ATEX		32x 3,2-6,3		233217.EX	

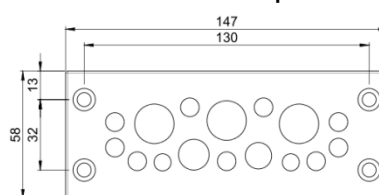
**KEL-DPU 24|13/14**



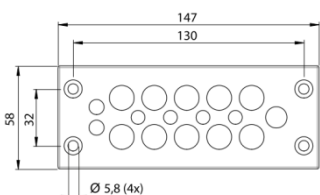
**KEL-DPU 24|16**



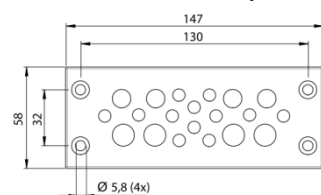
**KEL-DPU 24|16-1**



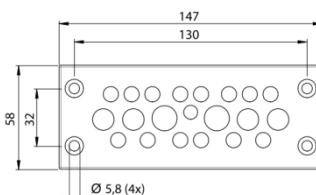
**KEL-DPU 24|17**



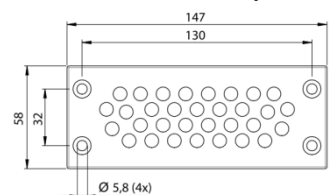
**KEL-DPU 24|20**



**KEL-DPU 24|21**



**KEL-DPU 24|32**



Preise gültig ab 01.01.2018 exkl. MwSt., freibleibend, Auftragsrabatt auf Anfrage / *prices are valid from 01.01.2018 excl. VAT, subject to change, discounts upon request*  
sonst. Konditionen siehe [www.gogatec.com/AGB.pdf](http://www.gogatec.com/AGB.pdf), techn. Änderungen vorbehalten / *terms & conditions can be found on our website: www.gogatec.com/AGB.pdf; error, technical modifications and variations are reserved*

## GOGAEX KEL-DPZ-KL ATEX Kabeldurchführungsplatte / ATEX cable entry plate

Zur Einführung von bis zu 72 nicht konfektionierten Leitungen. / cable entry for up to 72 non-assembled cables.

**Material / material:** Grundträger und Schrauben Edelstahl V2A; Dichtplatte Elastomer / base carrier and screws stainless steel V2A; sealing plate elastomer

**Brandklasse / flammability:** UL94-V0, selbstverlöschend / self extinguishing

**Schutzart / protection grade:** IP65/66 nach / acc. DIN EN 60529:2000-09

**Eigenschaften / features:** halogen- und silikonfrei / halogene and silicone free

**Betriebstemperatur / service temperature:** -30°C - +70°C

**Gerätegruppe / equipment group:** II

**Kategorie / category:** 2G,3G,2D,3D

**Zone / zone:** 1 + 21, 2 + 22

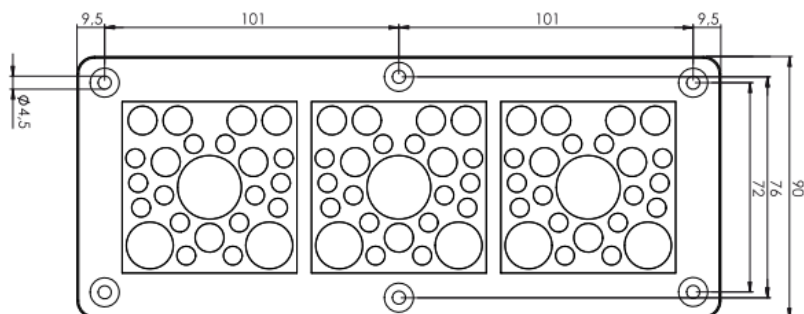
**Prüfnorm / test standard:** DIN EN 60079-0



**Schutzart / protection grade:** IP65 nach /acc. DIN EN 60529:2000-09

**Höhe / height:** 4 mm

Typ	Ausbruch mm	Anzahl Leitungen mm	VPE Stk.	ArtNr	€ /Stk.
<i>type</i>	<i>dimensions</i>	<i>number of cables</i>	<i>PU</i>		<i>/pc.</i>
KEL-DPZ-KL 72 ATEX	192 x 62	42x 3,2-6,5; 21x 5-10,2; 6x 9-16,2; 3x 16-22	1	233169.EX	63,70



Preise gültig ab 01.01.2018 exkl. MwSt., freibleibend, Auftragsrabatt auf Anfrage /

prices are valid from 01.01.2018 excl. VAT, subject to change, discounts upon request

sonst. Konditionen siehe [www.gogatec.com/AGB.pdf](http://www.gogatec.com/AGB.pdf), techn. Änderungen vorbehalten /

terms & conditions can be found on our website: [www.gogatec.com/AGB.pdf](http://www.gogatec.com/AGB.pdf); error, technical modifications and variations are reserved

Die Kabeldurchführungsplatten KEL-DPZ 24, KEL-DPZ-E, KEL-DPZ-B ermöglichen es, auf engstem Raum sehr viele unkonfektionierte Leitungen, auch mit unterschiedlichen Durchmessern von 1,5 - 22mm auf einfachste Weise einzuführen und 2.fach gemäß IP65/IP66 abzudichten. Gleichzeitig werden die durchgeführten Leitungen zugentlastet. / The cable entry plates KEL-DPZ 24 allows you to introduce many lines even on a confined space, even with different diameters of 1,5 - 22mm and double sealing according to IP65. At the same time carried out cables are strain-relieved.

**Material / material:** Gewinding Polyamid, Dichttülle Elastomer & halogen- u. silikonfrei / thread ring polyamid, sealing grommet elastomere & halogen- a. silicone-free

**Brandklasse / flame class :** UL 94-V0 selbstverlöschend

**Betriebstemperatur / service temperature :** -30°C - +70°C

**Gerätegruppe / equipment group :** II

**Kategorie / category :** 2G,3G,2D,3D

**Zone / zone :** 1 + 21, 2 + 22

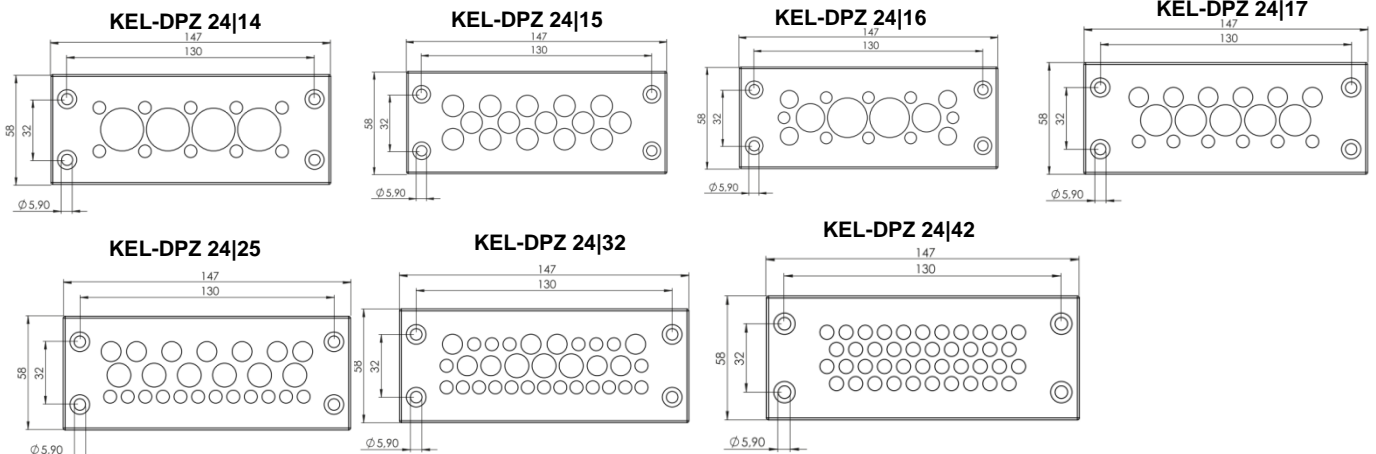
**Prüfnorm / test standard :** DIN EN 60079-09

**Schutzart / protection grade :** IP65 / IP66 nach / acc. DIN EN 60529:2000-09

## GOGATEX KEL-DPZ 24 ATEX Kabeldurchführungsplatte / ATEX cable entry plate

**Ausbruch / cutout:** 36 x 112 mm

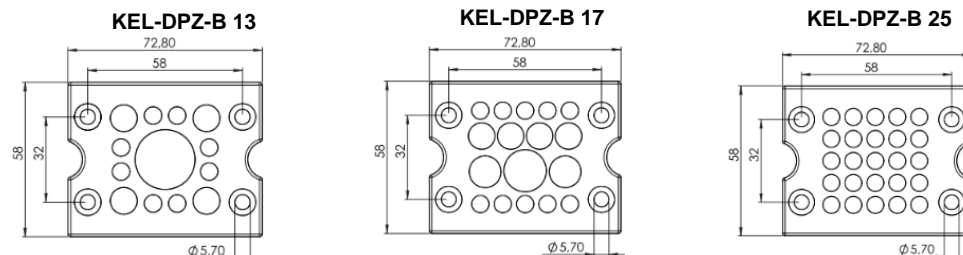
Typ	Anzahl Leitungen mm	VPE Stk.	ArtNr	€ /Stk.
type	number of cables	PU		/pc.
KEL-DPZ 24/14 ATEX	10x 3,2-6,5; 4x 16-22		233160.EX	
KEL-DPZ 24/17 ATEX	6x 3,2-6,5; 6x 5-10,2; 5x 9-16,2		233161.EX	
KEL-DPZ 24/25 ATEX	12x 3,2-6,5; 7x 4,8-9,7; 6x 7,5-12		233162.EX	
KEL-DPZ 24/42 ATEX	42x 3,2-6,5	10	233163.EX	41,08
KEL-DPZ 24/15 ATEX	15x 7,2-12		233164.EX	
KEL-DPZ 24/16 ATEX	8x 3,2-6,5; 4x 5-9,7; 2x 9-16,2; 2x 16-22		233165.EX	
KEL-DPZ 24/32 ATEX	21x 3,2-6,5; 8x 5-10,2; 3x 7,5-12		233166.EX	



## GOGATEX KEL-DPZ-B ATEX Kabeldurchführungsplatte / ATEX cable entry plate

**Für bis zu 25 Leitungen ohne Stecker / for up to 25 cables without plug**

Typ	Ausbruch mm	Anzahl Leitungen mm	VPE Stk.	ArtNr	€ /Stk.
type	dimensions	number of cables	PU		/pc.
KEL-DPZ-B 13 ATEX	46 x 46	8x 3,2-6,5; 4x 5-10,2; 1x 16-22		233167-1.EX	
KEL-DPZ-B 17 ATEX	36 x 112	10x 3,2-6,5; 4x 5-10,2; 2x 7,5-12; 1x 9-16,2	10	233167-2.EX	24,14
KEL-DPZ-B 25 ATEX	36 x 112	25x 3,2-6,5		233167-3.EX	



Preise gültig ab 01.01.2018 exkl. MwSt., freibleibend, Auftragsrabatt auf Anfrage /

prices are valid from 01.01.2018 excl. VAT, subject to change, discounts upon request

sonst. Konditionen siehe [www.gogatec.com/AGB.pdf](http://www.gogatec.com/AGB.pdf), techn. Änderungen vorbehalten /

terms & conditions can be found on our website: [www.gogatec.com/AGB.pdf](http://www.gogatec.com/AGB.pdf); error, technical modifications and variations are reserved

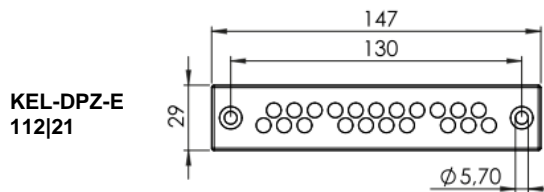
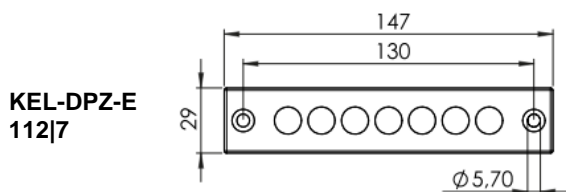
## GOGAEX KEL-DPZ-E ATEX Kabeldurchführungsplatte / ATEX cable entry plate

Nutzfläche von 18x112 für bis zu 21 Leitungen ohne Stecker / usable area of 18x112 mm for up to 21 lines

Ausbruch / cutout: 18 x 112 mm

Höhe / height: 10 mm

Typ type	Abmessungen mm dimensions	Anzahl Leitungen mm number of cables	VPE Stk. PU	ArtNr	€/Stk. /pc.
KEL-DPZ-E 112/7 ATEX	147 x 29	7x 7,5-12	10	233168-1.EX	24,14
KEL-DPZ-E 112/21 ATEX		21x 3,2-6,5		233168-2.EX	



## GOGAEX KEL-DPZ ATEX Kabeldurchführungsplatte rund mit Gegenmutter / ATEX cable entry plate with locknut

Schutzart / protection grade: IP66/67/68 nach /acc. DIN EN 60529:2000-09

Ausbruch / cutout: metrische Standardausbrüche / metric standard cutouts

Gewindelänge / thread length: 14 mm

Aufbauhöhe / plate depth: 8mm

Typ type	Außendurchmesser mm outer diameter	Gewinde thread	Anzahl Leitungen mm number of cables	VPE Stk. PU	ArtNr	€/Stk. /pc.
KEL-DPZ 32/4 ATEX	44	M32	3x 3,2-6,5; 1x 7,2-12,5	10	233170.EX	15,59
KEL-DPZ 32/7 ATEX	44	M32	7x 3,2-6,5		233171.EX	15,59
KEL-DPZ 50/8 ATEX	62	M50	5x 5-10,2; 3x 7,2-12,5	10	233172.EX	19,92
KEL-DPZ 50/12 ATEX	62	M50	4x 3,2-6,5; 8x 5-10,2		233173.EX	19,92
KEL-DPZ 50/19 ATEX	62	M50	19x 3,2-6,5		233174.EX	19,92
KEL-DPZ 63/9 ATEX	75	M63	1x 3,5-6,5; 3x 5-10,2; 4x 9-16,2; 1x 16-22,2	10	233175.EX	23,77
KEL-DPZ 63/13 ATEX	75	M63	4x 3,2-6,5; 4x 5-10,2; 5x 9-16,2		233176.EX	23,77
KEL-DPZ 63/35 ATEX	75	M63	35x 3,2-6,5		233177.EX	23,77



Andere Größen auf Anfrage! / other sizes upon request!

Preise gültig ab 01.01.2018 exkl. MwSt., freibleibend, Auftragsrabatt auf Anfrage /

prices are valid from 01.01.2018 excl. VAT, subject to change, discounts upon request

sonst. Konditionen siehe [www.gogatec.com/AGB.pdf](http://www.gogatec.com/AGB.pdf), techn. Änderungen vorbehalten /

terms & conditions can be found on our website: [www.gogatec.com/AGB.pdf](http://www.gogatec.com/AGB.pdf); error, technical modifications and variations are reserved