




## GOGATRAY VK-HF Verdrahtungskanal halogenfrei / slotted trunking halogen-free

Der GOGATRAY Verdrahtungskanal VK-HF hat die Brandschutztests gemäß EN45545-2:2013 erfolgreich bestanden, die Klassifizierung R22-R23 und die Sicherheitsstufen HL1 – HL3 erhalten, und zusätzlich die Prüfung der IEC 61373:2010 „Bahnanwendungen – Prüfungen für Schwingen und Schocken“ erfolgreich absolviert. / the VK-HF slotted trunking has successfully passed the fire protection tests acc. to EN45545-2:2013, received the classification R22-23 and the security levels HL1-HL3, and additionally completed the tests of the IEC 61373:2010 „railway applications – tests for vibrations and shock“ with success.

Sichere Installation, hohe Robustheit, einfache Deckelmontage u. -demontage / safe installation & deinstall., very robust, easy to mount & remove cover  
Zwei Möglichkeiten zum Ausbrechen der Laschen (Steg oder Boden) / 2 possibilities for breaking out the latches (ridge or base)

Sauberer Schnitt bis zum Kanalboden : Maximaler Querschnitt bei Abzweigungen, keine Beschädigung der Kabelisolierung, Stabile Drahtalterungen verhindern Verformung und ermöglichen Trennung von Stromkreisen / Clean cut of the sidewall to the base. Does not damage the cables insulation. Maximum branching room and cross-section. Quicker mounting and easier cable connections.



### Technische Daten / technical data :

**Material / material :** U43X (herstellereigene Formulierung / manufacturer own formula) isolierend, halogenfreie thermoplastische Verbindung / insulating, halogen-free thermoplastic compound

**Farbe / colour:** lichtgrau / lightgrey RAL 7035

**Entflammbarkeit / fire behavior :** UL 94 V-0 HL3-R22, nicht flamm ausbreitend, NF F 16-10:1988: ≤ Klasse / class I3 F2 / non-flame propagator

**Umgebungstemperatur / environmental temperature :** -45°C - + 90 °C

**Lieferlänge / length :** 2 m

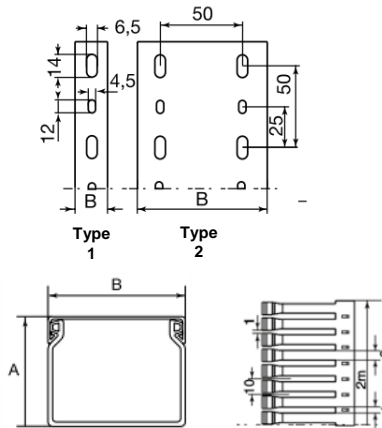
**Durchschlagfestigkeit / dielectric strength :** gemäß / acc. IEC 60243-1:2013 18 ± 5 kV/mm (Prüflingsdicke / test sample thickness 2,9 mm)

**Prüfzeichen / quality marks :** EN 50085-2-3:2010, DIN 43659, NF C 68102, EN 45545-2:2013 HL3-R22, ASTM D2124-99:2004, EN 50267-2-1

Breite B mm width	Höhe A mm height	Bodenlochungs- typ fixing hole type	VPE PU	ArtNr part.no.	€/m /m
20	25	1	60	25522002025	10,21
30	33	1	60	25522003033	14,45
20		1	72	25522002042	13,48
30	42	1	48	25522003042	16,21
43		1	32	25522004342	18,81
60		1	24	25522006042	23,03
30		1	36	25522003060	21,25
43		1	32	25522004360	23,55
60	60	1	32	25522006060	26,96
80		2	32	25522008060	33,12
120		2	12	25522012060	46,13
30		1	28	25522003080	26,25
43		1	24	25522004380	27,05
60	80	1	24	25522006080	30,86
80		2	24	25522008080	36,48
100		2	12	25522010080	43,83
120		2	12	25522012080	50,40
43		1	16	25522043100	38,44
60	100	1	16	25522060100	48,79
80		2	16	25522080100	55,60
100		2	8	25522100100	60,30



Abmessungen in mm / dimensions in mm



### GOGATRAY Drahthalteklammer / cable retainer

Höhe A mm height	Breite B mm width	Kombinationen für Breiten 80,100,120 mm combinations for widths 80,100,120 mm	VPE PU	ArtNr part.no.	€/Stk. /pc.
60	40	80 = 40 + 40, 100 = 40 + 60,	24	256000	2,36
	60	120 = 60 + 60		256001	2,50
80	40	80 = 40 + 40, 100 = 40 + 60,	24	256002	2,41
	60	120 = 60 + 60		256003	2,75
100	40	80 = 40 + 40, 100 = 40 + 60	24	256004	3,35
	60			256005	3,49

HL3 - R22 gemäß / acc. EN45545-2



Preise gültig ab 01.01.2018 exkl. MwSt., freibleibend, Auftragsrabatt auf Anfrage / prices are valid from 01.01.2018 excl. VAT, subject to change, discounts upon request

sonst. Konditionen siehe [www.gogatec.com/AGB.pdf](http://www.gogatec.com/AGB.pdf), techn. Änderungen vorbehalten / terms & conditions can be found on our website: [www.gogatec.com/AGB.pdf](http://www.gogatec.com/AGB.pdf); error, technical modifications and variations are reserved