

**PASSEND für die UI Schutzschläuche / suitable for the UI cable conduits**

**Material Gehäuse, Überwurfmutter, Einschraubhülse, Klemmring / material body, counter nut, ferrule, clamping ring : Messing vernickelt / nickelpl. brass**

**Material Einschraubhülse / material ferrule : Messing beschichtet / passivated brass**

**Material O-Ring / material O-ring: NBR Gummi / NBR rubber**

**Schutzart / protection grade: IP 40**

**Temperaturbereich / temperature range : -55°C - +260 °C**

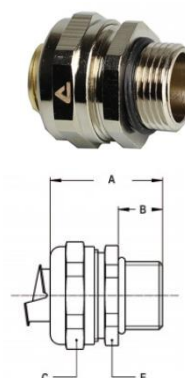
**Farbe / color : Metall / metal**

**Spezielle Prüfzeichen / specifics:** Die Kabel-Schlauch-Verschraubungen sind ausgerüstet mit dem Dichtungsgummi aus flammhemmenden V0-freigegeben EPDM Material nach HL 1, HL 2 und HL 3 laut der EN 45545-2, R22 und R 23. /

*The cable-hose fittings have clamping rubbers from flame retardant V0-rated EPDM and are HL 1, HL 2 and HL 3 according EN 45545-2, R22 and R23*

**GOGACON Compact Verschraubung, Messing vernickelt incl. Einschraubset /**  
**fitting compact, brass nickel-plated, incl. connection set**

Gew inde	Schlauch	Min. Innen Ø	Abmessungen					VPE	Gew icht	Artikel Nr.	€
ISO	NW	mm	A	B	C	D	E		kg		/Stk.
thread	conduit size	min. inner Ø	dimensions					PU	weight	part no.	/pc.
M16 x 1,5	5/16"	6,8	30	10	26	-	24	10	0,044	79-712.015.7	10,88
M20 x 1,5	5/16"	6,8	30	10	26	-	24	10	0,045	79-712.014.7	10,84
M16 x 1,5	3/8"	9,8	30	10	26	-	24	10	0,044	79-712.016.7	10,36
M20 x 1,5	3/8"	9,8	30	10	26	-	24	10	0,045	79-712.017.7	10,84
M20 x 1,5	1/2"	13,9	32	10	29	-	27	10	0,053	79-712.020.7	12,60
M25 x 1,5	3/4"	18,5	33	10	35	-	33	5	0,078	79-712.025.7	19,24
M32 x 1,5	1"	22,8	36	12	45	-	44	5	0,144	79-712.032.7	31,95
M40 x 1,5	1.1/4"	30,8	40	13	53	-	50	2	0,191	79-712.040.7	42,88
M50 x 1,5	1.1/2"	36,9	46	14	62	-	58	2	0,28	79-712.050.7	53,30
M63 x 1,5	2"	47,9	52	16	76	-	72	2	0,434	79-712.063.7	70,20



**GOGACON Kabel-Schlauch Verschraubung, Compact, incl. Einschraubset /**  
**cable-hose fitting, compact, nickel plated brass, incl. connection set**

**Dichtungsgummi aus flammhemmenden V0-freigegeben EPDM Material nach HL 1, HL 2 und HL 3 laut der EN 45545-2, R22 und R 23. / clamping rubbers are from flame retardant V0-rated EPDM and HL 1, HL 2 and HL 3 according EN 45545-2, R22 and R23**

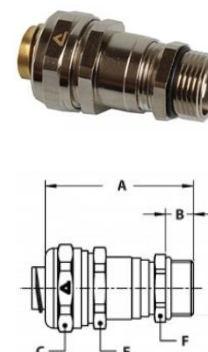
**Material Dichtungsgummi: / material clamping rubber: EPDM**

**Schutzart / protection grade: IP 68 am Anschlussgehäuse / at the switchbox**

**Temperaturbereich / temperature range : -55°C - +260 °C**

Gew inde	Schlauch	Klemmbereich	Abmessungen					VPE	Gew icht	Artikel Nr.	€
ISO	NW	mm	A	B	C	E	F		kg		/Stk.
thread	conduit size	clamping range	dimensions					PU	weight	part no.	/pc.
M16 x 1,5	5/16"	4,0 - 6,8	50	10	26	24	18	10	0,073	79-712.715.7	a.A.
M20 x 1,5	5/16"	4,0 - 6,8	50	10	26	24	22	10	0,079	79-712.714.7	a.A.
M16 x 1,5	3/8"	4,0 - 9,5	50	10	26	24	18	10	0,073	79-712.716.7	a.A.
M20 x 1,5	3/8"	4,0 - 9,5	50	10	26	24	22	10	0,079	79-712.717.7	a.A.
M20 x 1,5	1/2"	6,0 - 13,0	53	10	29	27	22	10	0,085	79-712.720.7	a.A.
M25 x 1,5	1/2"	6,0 - 13,0	54	10	29	27	27	5	0,099	79-712.722.7	a.A.
M25 x 1,5	3/4"	10,0 - 18,0	56	10	35	33	27	5	0,129	79-712.725.7	a.A.
M32 x 1,5	3/4"	10,0 - 18,0	58	12	35	33	35	5	0,162	79-712.728.7	a.A.
M32 x 1,5	1"	16,0 - 22,5	61	12	45	42	35	5	0,230	79-712.732.7	a.A.
M40 x 1,5	1"	16,0 - 22,5	63	13	45	42	43	2	0,272	79-712.735.7	a.A.

**a. A. = auf Anfrage / upon request**



Preise gültig ab 01.01.2023 exkl. MwSt., freibleibend, Auftragsrabatt auf Anfrage /

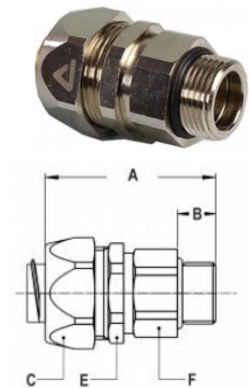
*prices are valid from 01.01.2023 excl. VAT, subject to change, discounts upon request*

sonst. Konditionen siehe [www.gogatec.com/AGB.pdf](http://www.gogatec.com/AGB.pdf), techn. Änderungen vorbehalten /

*terms & conditions can be found on our website: www.gogatec.com/AGB.pdf; error, technical modifications and variations are reserved*

**GOGACON drehbare, gerade Verschraubung, Messing vernickelt, incl. Einschraubset /**  
**swivel fitting, nickel plated brass, incl. connection set**

Gew inde ISO thread	Schlauch NW conduit size	Min. Innen Ø mm min. inner Ø	Abmessungen mm A B C E F dimensions						VPE PU	Gewicht kg weight	Artikel Nr. part no.	€ /Stk. /pc.
			A	B	C	E	F					
M16 x 1,5	5/16"	6,8	48	10	26	24	21	10	0,101	79-813.015.7	18,78	
M16 x 1,5	3/8"	9,8	48	10	26	24	21	10	0,101	79-813.016.7	17,92	
M20 x 1,5	1/2"	13,9	49	10	29	27	25	10	0,126	79-813.020.7	21,09	
M25 x 1,5	3/4"	17,4	49	10	35	33	31	5	0,176	79-813.025.7	28,94	
M32 x 1,5	1"	22,8	55	12	45	42	38	5	0,365	79-813.032.7	48,76	
M40 x 1,5	1.1/4"	29,4	58	14	54	50	48	2	0,666	79-813.040.7	60,80	
M50 x 1,5	1.1/2"	36,9	65	14	62	58	55	2	0,740	79-813.050.7	89,90	
M63 x 1,5	2"	47,9	74	16	76	72	68	2	1,300	79-813.063.7	141,60	



Preise gültig ab 01.01.2023 exkl. MwSt., freibleibend, Auftragsrabatt auf Anfrage /  
 prices are valid from 01.01.2023 excl. VAT, subject to change, discounts upon request  
 sonst. Konditionen siehe [www.gogatec.com/AGB.pdf](http://www.gogatec.com/AGB.pdf), techn. Änderungen vorbehalten /  
 terms & conditions can be found on our website: [www.gogatec.com/AGB.pdf](http://www.gogatec.com/AGB.pdf); error, technical modifications and variations are reserved