



**Verschraubungen passend zu / cable-glands suitable for FCE-LFHB Multitite Schutzschlauch / protection conduit**

**Material Gehäuse, Überwurfmutter / material body, counter nut:** Messing vernickelt / nickel plated

**Material Einschraubhülse / material ferrule:** Messing beschichtet / passivated brass

**Material Klemmring / material clamping ring:** PA6 / PA6

**Material O-Ring / material O-ring:** NBR Gummi / NBR rubber

**Schutzart / protection grade:** IP 65

**Temperaturbereich / temperature range:** 45°C - +105°C

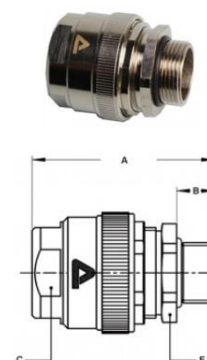
**Farbe / color:** Metall / metal



**GOGACON Compact Verschraubung, Messing vernickelt incl. Einschraubset /  
fitting, compact, nickel plated brass incl. connection set**

Gew inde	Schlauch	Min. Innen Ø	Abmessungen					VPE	Gew icht	Artikel Nr.	€
			A	B	C	D	E				
ISO	NW	mm	mm						kg		
thread	conduit size	min. inner Ø	dimensions					PU	weight	part no.	/pc.
M16 x 1,5	16	11,2	48	10	24	-	24	10	0,095	79-732.016.4	a.A.
M20 x 1,5	16	11,2	48	10	24	-	24	10	0,098	79-732.017.4	a.A.
M20 x 1,5	20	15,2	51	10	28	-	27	10	0,115	79-732.020.4	a.A.
M25 x 1,5	25	19,2	52	10	34	-	33	5	0,160	79-732.025.4	a.A.
M32 x 1,5	32	25,9	59	12	41	-	42	5	0,255	79-732.032.4	a.A.

a. A. = auf Anfrage / upon request

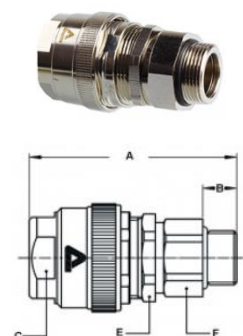


**GOGACON drehbare Verschraubung, Messing vernickelt ,IP 67, incl. Einschraubset /  
fitting, compact, nickel plated brass, incl. connection set**

**Schutzart / protection grade:** IP 67

Gew inde	Schlauch	Min. Innen Ø	Abmessungen						VPE	Gew icht	Artikel Nr.	€
			A	B	C	E	F					
ISO	NW	mm	mm							kg		
thread	conduit size	min. inner Ø	dimensions						PU	weight	part no.	/pc.
M16 x 1,5	16	10,7	65	10	24	24	21	10	0,135	79-733.016.4	a.A.	
M20 x 1,5	20	13,9	68	10	28	27	25	10	0,160	79-733.020.4	a.A.	
M25 x 1,5	25	17,4	69	10	34	33	31	5	0,230	79-733.025.4	a.A.	
M32 x 1,5	32	23,4	78	12	41	42	38	5	0,355	79-733.032.4	a.A.	

a. A. = auf Anfrage / upon request



Preise gültig ab 01.01.2023 exkl. MwSt., freibleibend, Auftragsrabatt auf Anfrage /

prices are valid from 01.01.2023 excl. VAT, subject to change, discounts upon request

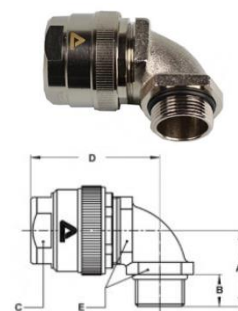
sonst. Konditionen siehe [www.gogatec.com/AGB.pdf](http://www.gogatec.com/AGB.pdf), techn. Änderungen vorbehalten /

terms & conditions can be found on our website: [www.gogatec.com/AGB.pdf](http://www.gogatec.com/AGB.pdf); error, technical modifications and variations are reserved

**GOGACON 90° Compact Verschraubung, Messing vernickelt, incl. Einschraubset /  
90° fitting, compact, nickel plated brass, incl. connection set**

Gew inde	Schlauch	Min. Innen Ø	Abmessungen mm					VPE	Gewicht	Artikel Nr.	€
ISO	NW	mm	A	B	C	D	E		kg		/Stk.
thread	conduit size	min. inner Ø	dimensions					PU	weight	part no.	/pc.
M16 x 1,5	16	11,2	26	10	24	48	22	10	0,130	79-732.916.4	a.A.
M20 x 1,5	16	11,2	26	10	24	49	24	10	0,140	79-732.917.4	a.A.
M20 x 1,5	20	15,2	28	10	28	54	27	10	0,165	79-732.920.4	a.A.
M25 x 1,5	25	19,2	32	10	34	61	33	5	0,240	79-732.925.4	a.A.
M32 x 1,5	32	25,9	40	12	41	69	42	5	0,390	79-732.932.4	a.A.

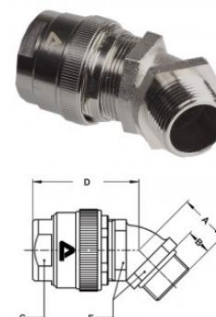
a. A. = auf Anfrage / upon request



**GOGACON 45° Compact Verschraubung, Messing vern., incl. Einschraubset /  
45° fitting, compact, nickel plated brass, incl. connection set**

Gew inde	Schlauch	Min. Innen Ø	Abmessungen mm					VPE	Gewicht	Artikel Nr.	€
ISO	NW	mm	A	B	C	D	E		kg		/Stk.
thread	conduit size	min. inner Ø	dimensions					PU	weight	part no.	/pc.
M16 x 1,5	16	11,2	19	10	24	44	22	10	0,125	79-732.416.4	a.A.
M20 x 1,5	16	11,2	20	10	24	45	24	10	0,135	79-732.417.4	a.A.
M20 x 1,5	20	15,2	21	10	28	50	27	10	0,158	79-732.420.4	a.A.
M25 x 1,5	25	19,2	23	10	34	53	33	5	0,235	79-732.425.4	a.A.
M32 x 1,5	32	25,9	28	12	41	61	42	5	0,385	79-732.432.4	a.A.

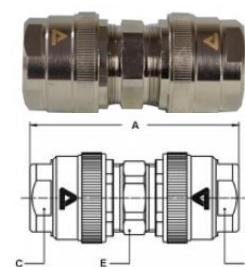
a. A. = auf Anfrage / upon request



**GOGACON Schlauch-Verbinder, Messing vernickelt, incl. Einschraubset /  
conduit connector, nickel plated brass, incl. connection set**

Gew inde	Schlauch	Min. Innen Ø	Abmessungen mm					VPE	Gewicht	Artikel Nr.	€
ISO	NW	mm	A	B	C	D	E		kg		/Stk.
thread	conduit size	min. inner Ø	dimensions					PU	weight	part no.	/pc.
-	16	11,2	75	-	24	-	24	10	0,185	79-785.012.4	a.A.
-	20	15,2	84	-	28	-	27	10	0,215	79-785.016.4	a.A.
-	25	19,2	88	-	34	-	33	5	0,295	79-785.020.4	a.A.
-	32	25,9	96	-	41	-	44	5	0,480	79-785.026.4	a.A.

a. A. = auf Anfrage / upon request



Preise gültig ab 01.01.2023 exkl. MwSt., freibleibend, Auftragsrabatt auf Anfrage /  
prices are valid from 01.01.2023 excl. VAT, subject to change, discounts upon request  
sonst. Konditionen siehe [www.gogatec.com/AGB.pdf](http://www.gogatec.com/AGB.pdf), techn. Änderungen vorbehalten /  
terms & conditions can be found on our website: [www.gogatec.com/AGB.pdf](http://www.gogatec.com/AGB.pdf); error, technical modifications and variations are reserved