


GOGAFACE MPE Widerstands-/Diodenbausteine / module with resistors and diodes

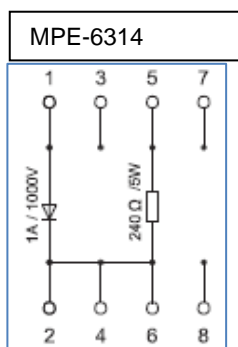
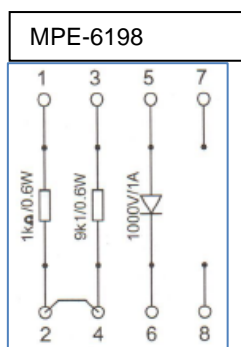
Aufschnappbare Bausteine mit Widerständen und Dioden /  
snapable module with some resistors and diodes

**Normen / standards:** EN 50155, EN 50124-1, EN 61373  
**Anschlussart / terminals:** Federzuganschluss eindrätig und feindrätig 0,08 – 2,5 mm2  
**Arbeits-Temperaturbereich / temperature-range:** -25°C - +70°C  
**Abmessungen B x H x T / dimensions:** 25 x 78 x 42 mm  
**Gewicht / weight:** 0,045 kg  
**Anmerkung / notice:** Bei den genannten Leistungsangaben handelt es sich um Nenndaten der verwendeten Bauteile. Um einer thermischen Überlastung vorzubeugen, kann ein Derating erforderlich werden.



Bezeichnung	Typ	Widerstand	Leistung	Genauigkeit	Diode	Art.Nr.	€
identification	type	resistance	power	tolerance	diode	part no.	/Stk. /pc.
MPE-6198	Metallschicht	1 kΩ + 9,1 kΩ	0,6 W	1%	1A/1000V	18-716198	a.A.
MPE-6314	Draht	240 Ω	5 W	1%	1A/1000V	18-716314	a.A.

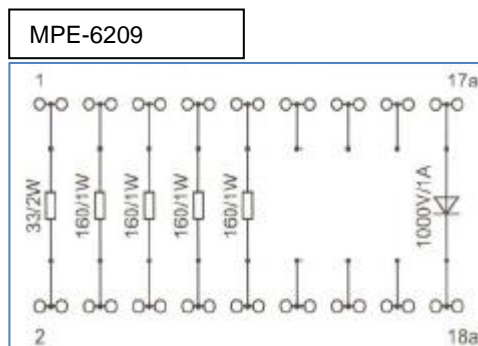
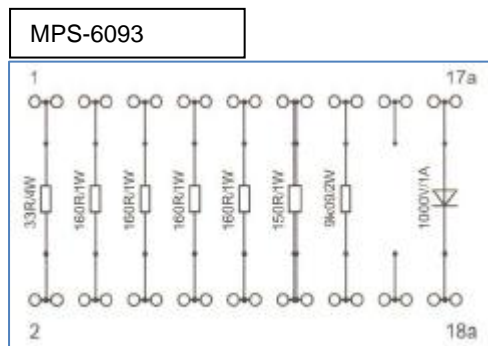
a. A. = auf Anfrage / upon request



**Abmessungen B x H x T / dimensions:** 115 x 77 x 42 mm  
**Gewicht / weight:** 0,140 kg

Bezeichnung	Typ	Widerstand	Leistung	Genauigkeit	Diode	Art.Nr.	€
identification	type	resistance	power	tolerance	diode	part no.	/Stk. /pc.
MPE-6093	Kohle-/Metallschicht	1x33 Ω + 4x160 Ω	2 W / 1 W	2% / 1 %	1A/1000V	18-716093	a.A.
MPE-6209	Metallschicht	33Ω+16Ω0+150Ω+9,09kΩ	4W+1W+1W+2W		1A/1000V	18-716209	a.A.

a. A. = auf Anfrage / upon request



Preise gültig ab 01.01.2023 exkl. MwSt., freibleibend, Auftragsrabatt auf Anfrage /  
 prices are valid from 01.01.2023 excl. VAT, subject to change, discounts upon request  
 sonst. Konditionen siehe [www.gogatec.com/AGB.pdf](http://www.gogatec.com/AGB.pdf), techn. Änderungen vorbehalten /  
 terms & conditions can be found on our website: [www.gogatec.com/AGB.pdf](http://www.gogatec.com/AGB.pdf); error, technical modifications and variations are reserved

**GOGAFACE MPS Widerstand-/Diodenbausteine ohne Abdeckung /  
module with resistors and diodes without cover**

**Aufschnappbare Bausteine mit Widerständen und Dioden /  
snapable module with some resistors and diodes**


**Normen / standards:** EN 50155:2007-07, EN 50124-1:2001-03, EN 61373:2010-09, EN 45545

**Anschlussart / terminals:** Steckzunge 6,3 x 0,8 mm DIN 46244/ male disconnects

**Arbeits-Temperaturbereich / temperature-range:** -40°C - +70°C

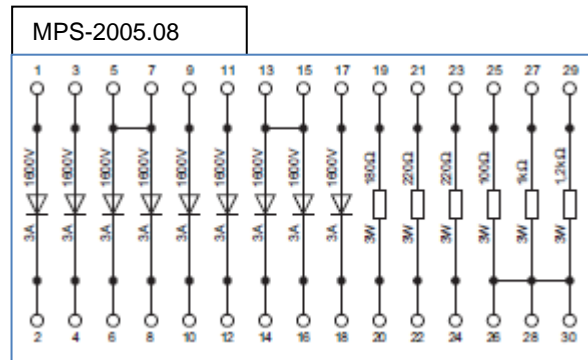
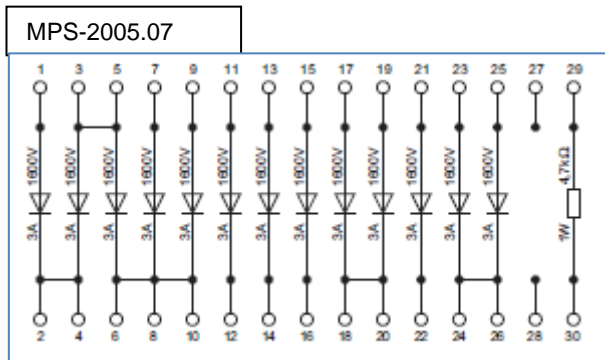
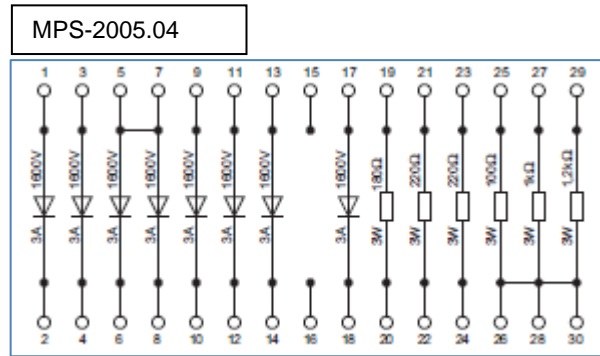
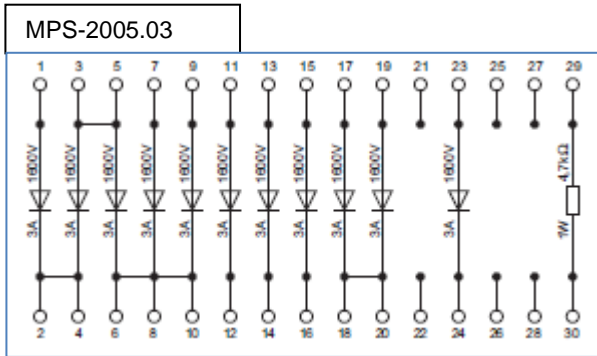
**Gewicht / weight:** 0,040 kg

**Anmerkung / notice:** Bei den genannten Leistungsangaben handelt es sich um Nenndaten der verwendeten Bauteile. Um einer thermischen Überlastung vorzubeugen, kann ein Derating erforderlich werden.



Bezeichnung	Typ	Widerstand	Leistung	Genauigkeit	Diode	Art.Nr.	€
identification	type	resistance	power	tolerance	diode	part no.	/Stk. /pc.
MPS-2005.03		4,7 kΩ	1 W	5%	8 x BY1600	18-812005.03	a.A.
MPS-2005.04	Metallschicht	6 x siehe Schaltbild			8 x BY1600	18-812005.04	a.A.
MPS-2005.07	Metallschicht	4,7 kΩ	1 W	5%	13 x BY1600	18-812005.07	a.A.
MPS-2005.08	Metallschicht	6 x siehe Schaltbild			9 x BY1600	18-812005.08	a.A.

**a. A. = auf Anfrage / upon request**



Preise gültig ab 01.01.2023 exkl. MwSt., freibleibend, Auftragsrabatt auf Anfrage /  
prices are valid from 01.01.2023 excl. VAT, subject to change, discounts upon request  
sonst. Konditionen siehe [www.gogatec.com/AGB.pdf](http://www.gogatec.com/AGB.pdf), techn. Änderungen vorbehalten /  
terms & conditions can be found on our website: [www.gogatec.com/AGB.pdf](http://www.gogatec.com/AGB.pdf); error, technical modifications and variations are reserved