



Für Kupfer- und Aluminiumleiter / for copper and aluminium conductors Berührungsschutz IP20 / contact protection IP20

Material (Klemmkörper/-schrauben/Gehäuse) / material (sprag/screws/case): Alu verzinkt/Stahl verzinkt/flammgeschützter Kunststoff - schlagzäh/
Aluminum galvanized / galvanized steel / flame-retardant plastic - impact

Montage / mounting: auf 35mm Tragschiene, ab Typ UK 95 zusätzlich mit Schraubmontage M5 (UK 240 nur Schraubmontage) / on 35mm DIN rail,
from type UK 95 additionally with screws M5 (UK 240 only with screws)

Isolationsspannung / insulating voltage: 690 VADC f. Überspannungskat. III ($U_{imp}=8$ kV feste Installation) / for overvoltage cat. III ($U_{imp} = 8kV$ fixed installation)

Normen / approvals: VDE 0613, Teil 1, EN60998-1, VDE0611-1, EN60947-7-1

Anzugsdrehmoment / tightening torque: UK16 - 7Nm, UK50 - 10Nm, UK95 - 14Nm, UK150 - 24Nm, UK240 - 40Nm

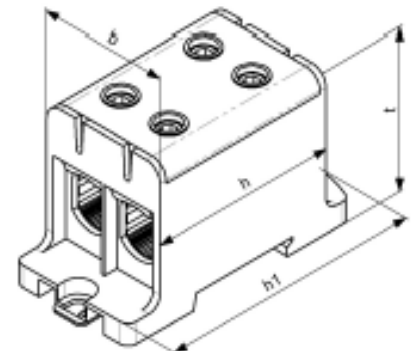
Normen / approvals: VDE 0603, VDE 0613, Teil 1, EN60998-1

GOGATEM UK-1 Universalklemme mit 2 Klemmstellen / universal clamp with 2 nips

Typ type	Querschnitt mm ² cross section	Nennstrom A nominal current	Abmessungen (mm) dimensions (mm)				Farbe colour	VPE Stk. PU	ArtNr	€ /Stk. /pc.
			h	h1	b	t				
UK-1 16 GR	Cu 1,5-16	Cu 80	44	43	14	40	grau / grey	10	176070	3,74
UK-1 16 BL	Alu 2,5-16	Alu 75	44	43	14	40	blau / blue	10	176071	3,74
UK-1 16 GG			44	43	14	40	gn/ge / green/yellow	10	176072	3,74
UK-1 50 GR	Cu 2,5-50	Cu 160	50	50	18	44	grau / grey	10	176000	4,38
UK-1 50 BL	Alu 6-50	Alu 145	50	50	18	44	blau / blue	10	176001	4,98
UK-1 50 GG			50	50	18	44	gn/ge / green/yellow	10	176004	4,98
UK-1 95 GR	Cu 16-95	Cu 245	50	88	24	44	grau / grey	8	176005	7,85
UK-1 95 BL	Alu16-95	Alu 220	50	88	24	44	blau / blue	8	176006	9,12
UK-1 95 GG			50	88	24	44	gn/ge / green/yellow	8	176009	9,12
UK-1 150 GR	Cu 35-150	Cu 320	72	95	29	60	grau / grey	5	176010	13,52
UK-1 150 BL	Alu 35-150	Alu 290	72	95	29	60	blau / blue	5	176011	13,52
UK-1 150 GG			72	95	29	60	gn/ge / green/yellow	5	176014	13,52
UK-1 240 GR	Cu 35-240	Cu 425	98	130	38	68	grau / grey	2	176015	20,47
UK-1 240 BL	Alu 35-240	Alu 380	98	130	38	68	blau / blue	2	176016	20,47
UK-1 240 GG			98	130	38	68	gn/ge / green/yellow	2	176019	20,47



Großer Klemmbereich, da der Klemmkäfig durch die breite sowie bombierte Schraube fast vollständig ausgefüllt wird. / Large clamping range because the compression ring is almost completely filled by the broad and domed screw.



Preise gültig ab 01.01.2021 exkl. MwSt., freibleibend, Auftragsrabatt auf Anfrage /
prices are valid from 01.01.2021 excl. VAT, subject to change, discounts upon request
sonst. Konditionen siehe www.gogatec.com/AGB.pdf, techn. Änderungen vorbehalten /
terms & conditions can be found on our website: www.gogatec.com/AGB.pdf; error, technical modifications and variations are reserved

GOGATEM UK-2 Universalklemme mit 4 Klemmstellen / universal clamp with 4 nips

Typ	Querschnitt mm ²	Nennstrom A	Abmessungen (mm)				Farbe	VPE Stk.	ArtNr	€/Stk.
			h	h1	b	t				
type	cross section	nominal current	dimensions (mm)				colour	PU		/pc.
UK-2 50 GR	Cu 2,5-50 Alu 6-50	Cu 160	50	-	30	44	grau / grey	6	176020	6,20
UK-2 50 BL		Al 145	50	-	30	44	blau / blue	6	176021	6,20
UK-2 50 GG				50	-	30	44	gn/ge / green/yellow	6	176024
UK-2 95 GR	Cu 16-95 Alu 16-95	Cu 245	50	88	42	50	grau / grey	3	176025	16,65
UK-2 95 BL		Al 220	50	88	42	50	blau / blue	3	176026	16,65
UK-2 95 GG				50	88	42	50	gn/ge / green/yellow	3	176029
UK-2 150 GR	Cu 35-150 Alu 35-150	Cu 320	72	95	51	60	grau / grey	2	176030	19,83
UK-2 150 BL		Al 290	72	95	51	60	blau / blue	2	176031	19,83
UK-2 150 GG				72	95	51	60	gn/ge / green/yellow	2	176034
UK-2 240 GR	Cu 35-240 Alu 35-240	Cu 425	98	130	65	68	grau / grey	1	176035	30,14
UK-2 240 BL		Al 380	98	130	65	68	blau / blue	1	176036	30,14
UK-2 240GG				98	130	65	68	gn/ge / green/yellow	1	176039

Alle Anschlüsse sind untereinander verbunden / all connections are interconnected



Feindrätig mit Aderendhülse - ein Nennquerschnitt kleiner! / stranded with cord end sleeve - smaller nominal cross-section!

GOGATEM UK-3 Universalklemme mit 6 Klemmstellen / universal clamp with 6 nips

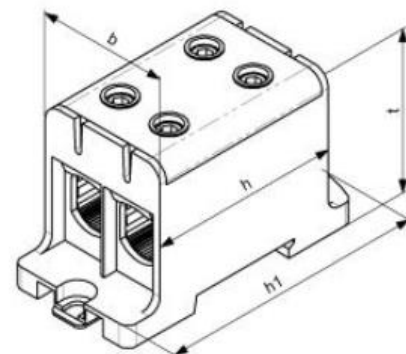
Typ	Querschnitt mm ²	Nennstrom A	Abmessungen (mm)				Farbe	VPE Stk.	ArtNr	€/Stk.
			h	h1	b	t				
type	cross section	nominal voltage	dimensions (mm)				colour			/pc.
UK-3 50 GR	Cu 2,5-50 Alu 6-50	Cu 160 A	50	-	42	44	grau / grey	4	176040	17,60
UK-3 50 BL		Al 145 A	50	-	42	44	blau / blue	4	176041	19,11
UK-3 50 GG				50	-	42	44	gn/ge / green/yellow	4	176044
UK-3 95 GR	Cu 16-95 Alu 16-95	Cu 245 A	50	88	60	50	grau / grey	2	176045	34,28
UK-3 95 BL		Al 220 A	50	88	60	50	blau / blue	2	176046	34,28
UK-3 95 GG				50	88	60	50	gn/ge / green/yellow	2	176049
UK-3 150 GR	Cu 35-150 Alu 35-150	Cu 320 A	72	95	73	60	grau / grey	3	176050	38,71
UK-3 150 BL		Al 290 A	72	95	73	60	blau / blue	3	176051	38,71
UK-3 150 GG				72	95	73	60	gn/ge / green/yellow	3	176054
UK-3 240 GR	Cu 35-240 Alu 35-240	Cu 425 A	98	130	94	68	grau / grey	1	176055	55,30
UK-3 240 BL		Al 380 A	98	130	94	68	blau / blue	1	176056	55,30
UK-3 240 GG				98	130	94	68	gn/ge / green/yellow	1	176059

Alle Anschlüsse sind untereinander verbunden / all connections are interconnected



Feindrätig mit Aderendhülse - ein Nennquerschnitt kleiner! / stranded with cord end sleeve - smaller nominal cross-section!

Großer Klemmbereich, da der Klemmkäfig durch die breite sowie bombierte Schraube fast vollständig ausgefüllt wird. / Large clamping range because the compression ring is almost completely filled by the broad and domed screw.

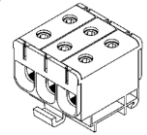


Preise gültig ab 01.01.2021 exkl. MwSt., freibleibend, Auftragsrabatt auf Anfrage / prices are valid from 01.01.2021 excl. VAT, subject to change, discounts upon request
sonst. Konditionen siehe www.gogatec.com/AGB.pdf, techn. Änderungen vorbehalten / terms & conditions can be found on our website: www.gogatec.com/AGB.pdf; error, technical modifications and variations are reserved

GOGATERM UK-4 Universalklemme mit 3x2 Klemmstellen 3-polig getrennt / universal clamp with 3x2 connections 3-pole separated

Feindrähtig mit Aderendhülse - einen Nennquerschnitt kleiner! / stranded with cord end sleeve - smaller nominal cross-section!

3-polig – getrennte Anschlüsse / 3-pole – separated connections



Großer Klemmbereich, da der Klemmkäfig durch die breite sowie bombierte Schraube fast vollständig ausgefüllt wird. / Large clamping range because the compression ring is almost completely filled by the broad and domed screw.

Typ	Querschnitt	Nennstrom	Abmessungen (mm)	Farbe	VPE	ArtNr	€
type	mm ²	A	h h1 b t	colour	Stk.	/Stk.	/Stk.
	cross section	nominal current	dimensions (mm)	colour	PU	/pc.	
UK-4 50 GR	Cu 2,5-50 / Alu 6-50	Cu 160 / Al 145	50 - 42 44	grau / grey	5	176052	16,27



GOGATERM UK-KA Klemmenabdeckung für Universalklemmen / terminal cover for universal clamp

Typ	für Universalklemme	VPE	Art.Nr.	€
type	for universal terminal	Stk.	part no.	/Stk.
		PU		/pc.
UK-KA-50	UK..-50	10	176060	0,34
UK-KA-95	UK..-95	10	176061	0,42
UK-KA-150	UK..-150	10	176062	0,50
UK-KA-240	UK..-240	10	176063	0,59










GOGAMARK CS Leiterkennzeichnung / electrical conductor labels

Typ / type: runde Symbole / round symbols

Material / material: selbstklebende PVC Folie / self-adhesive vinyl film

Temperaturbereich / temperature range: -30°C - +80°C

Weitere Zeichen und Größen auf Anfrage – nur ganze VPE / other pictograms and sizes upon request – sale PU only

Schild	ArtNr	Typ	Bedeutung	Ø	VPE	€
label		type	meaning of the symbol	mm	Stk.	/VPE
				diameter	PU	/PU
	48-700000	CS-L1	Außenleiter / outer conductor 1	12,5	225	19,01
	48-700001	CS-L1		16,0	140	23,66
	48-700002	CS-L1		20,0	90	17,62
	48-700003	CS-L1		25,0	75	24,82
	48-700004	CS-L1	Neutralleiter / neutral conductor	31,5	40	22,53
	48-700300	CS-N		12,5	225	20,60
	48-700301	CS-N		16,0	140	23,66
	48-700302	CS-N		20,0	90	18,76
	48-700303	CS-N	Erde gelb / ground symbol yellow	25,0	75	24,82
	48-700304	CS-N		31,5	40	22,53
	48-700400	CS-EY		12,5	225	19,01
	48-700401	CS-EY		16,0	140	23,66
	48-700402	CS-EY	Erde grün/gelb / ground symbol green/yellow	20,0	90	17,62
	48-700403	CS-EY		25,0	75	24,82
	48-700404	CS-EY		31,5	40	22,53
	48-700700	CS-EYG		12,5	225	20,60
	48-700701	CS-EYG	Schutzleiter / protective conductor	16,0	140	23,66
	48-700702	CS-EYG		20,0	90	18,76
	48-700703	CS-EYG		25,0	75	24,82
	48-700704	CS-EYG		31,5	40	22,53
	48-701200	CS-PE	Neutralleiter m. Schutzfunktion / neutral conductor with protective function	12,5	225	20,60
	48-701201	CS-PE		16,0	140	23,66
	48-701202	CS-PE		20,0	90	18,76
	48-701203	CS-PE		25,0	75	24,82
	48-701300	CS-PEN		12,5	225	20,60
	48-701301	CS-PEN		16,0	140	23,66
	48-701302	CS-PEN		20,0	90	18,76
	48-701303	CS-PEN		25,0	75	24,82

Preise gültig ab 01.01.2021 exkl. MwSt., freibleibend, Auftragsrabatt auf Anfrage / prices are valid from 01.01.2021 excl. VAT, subject to change, discounts upon request

sonst. Konditionen siehe www.gogatec.com/AGB.pdf, techn. Änderungen vorbehalten / terms & conditions can be found on our website: www.gogatec.com/AGB.pdf; error, technical modifications and variations are reserved